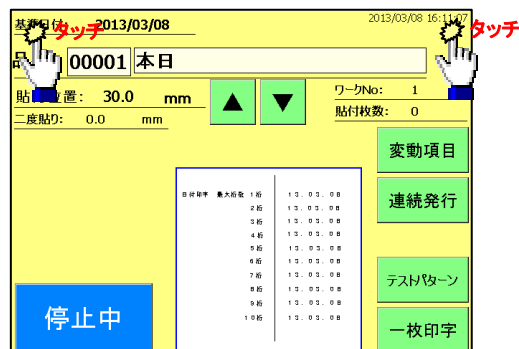


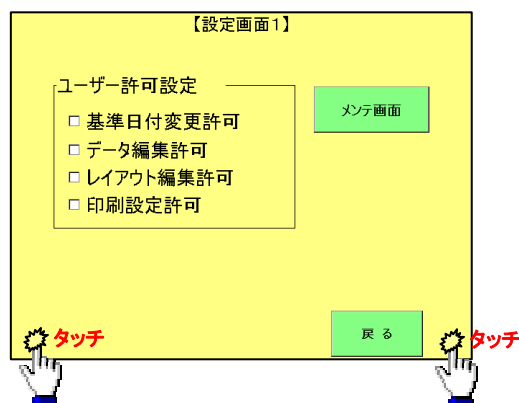
# システム日付変更手順

システム日付の変更は下記の手順に添って行って下さい。

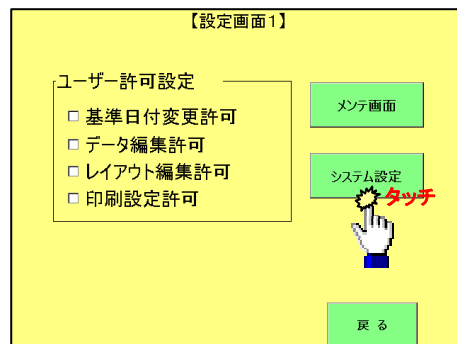
- ・画面の左上2回、右上2回タッチします。



- ・【設定画面1】が立ち上がるので、画面左下1回、右下1回、左下1回、右下1回と交互にタッチします。



- ・「システム設定」ボタンが表示されるのでタッチします。



- ・【システム設定画面】が立ち上がるので、「システム日付設定」をタッチし、日付を変更してください。

